

**СОГБПОУ «ВЯЗЕМСКИЙ МЕДИЦИНСКИЙ КОЛЛЕДЖ ИМЕНИ Е.О. МУХИНА»**

НД – 2020 г. № 11-01

**Дело № 11-01**


**Паспорт и табель оснащения  
кабинета хирургии**

**Начато**                    **2020** год  
**Окончено**              \_\_\_\_\_ год


Хранить до окончания  
срока действия


1. Лавренова Нина Дмитриевна  
**Ф.И.О, заведующего кабинетом**
2. Лавренова Н.Д., Бородина Р.П.  
**Ф.И.О. преподавателей, работающих в кабинете**
3. Для проведения практических занятий по ПМ.01. «Диагностическая деятельность», ПМ. 02. «Лечебная деятельность», ПМ. 03. «Неотложная медицинская помощь на догоспитальном этапе», ПМ.04. «Профилактическая деятельность», ПМ.05. «Медико-социальная деятельность» для групп II- IV курсов по специальности 31.02.01 «Лечебное дело» (углубленный уровень СПО).  
Для проведения практических занятий по ПМ.01. «Проведение профилактических мероприятий», ПМ.02. «Участие в лечебно-диагностическом и реабилитационном процессах», ПМ.03. «Оказание доврачебной медицинской помощи при неотложных и экстремальных ситуациях» для групп II- IV курсов по специальности 34.02.01 «Сестринское дело» (базовый уровень СПО)
4. 1976 г
5. **Дата оборудования кабинета**  
Учебных комнат – 1; площадью 35 м<sup>2</sup>;
6. **Количество комнат, площадь в кв.м., наличие рабочих мест**  
**Документация кабинета:**  
Планы и отчёты работы кабинета и кружка; перечень видеофильмов, презентаций, локальные акты и положения - прилагаются
7. **Перечень материально-технического оснащения кабинета -**  
прилагается
8. **Методическое обеспечение кабинета хирургии -** прилагается
9. **Методический уголок оформлен**
10. **Библиотечный фонд -** прилагается
11. **Ежегодно проводятся олимпиады, УПК, УИРС, НПК**  
**методический материал -** прилагается

Директор СОГБПОУ «ВЯЗЕМСКИЙ  
МЕДИЦИНСКИЙ КОЛЛЕДЖ ИМЕНИ Е.О.  
МУХИНА»

  
Т.Н. Анискевич

Председатель ЦМК  
специальных дисциплин №2

  
Р.П. Бородина

  
03 июня 2020 г.

**ПЕРЕЧЕНЬ**  
**МАТЕРИАЛЬНО - ТЕХНИЧЕСКОГО ОСНАЩЕНИЯ КАБИНЕТА**  
**«Хирургия»**

**1. Мебель и стационарное оборудование**

Стол для преподавателя	1
Стул для преподавателя	1
Парты для студентов	7
Шкаф книжный	1
Шкафы для хранения наглядных пособий, учебно-методических комплексов и дидактических материалов	2
Информационный стенд для студентов	1
Кушетка медицинская	1
Столик медицинский (манипуляционный столик)	1
Стол для перевязочного материала	2
Операционный стол	1
Шкаф встроенный	2
Шкаф железный (сейф)	1

**2. Учебно – наглядные пособия**

***Шины, фантомы и тренажеры***

КВШТв Комплект шин вакуумных транспортный (1 комплект)	1
Комплект шин-воротников транспортных	1
КШТСв Комплект шин транспортных складных взрослый средний	1
Модель ноги для обработки хирургических навыков	1
Модель руки для обработки хирургических навыков	1
Набор трофических язв (комплект)	1
Фантом дренаж с накладками (с накладками)	2
Фантом отработки ИВЛ и НМС	2
Фантом рана (с накладками)	2
Фантом таза (для отработки навыков постановки клизмы в/м инъекции обработки стомы)	2
Фантом ягодиц (внутримышечные)	1
Шины Крамера	10
Шина Дитерихса	1

### 3. Оборудование и технологическое оснащение рабочих мест

#### *Аппаратура и приборы*

Негатоскоп	1
Ларингоскоп универсальный	1
Тонометр	1
Фонендоскоп	1

#### *Инструменты, посуда, реактивы, предметы ухода*

##### *а) Хирургический инструментарий*

Аденатом	2
Крючок для удаления инородного тела из носа	7
Крючок для удаления полипа из носа	7
Держатель надгортанный	4
Скальпель остроконечный	5
Скальпель брюшистый	5
Пинцет хирургический	7
Пинцет анатомический	7
Полипная ушная петля	7
Шпатель для языка	15
Штатив для переливания крови	1
Щипцы для вскрытия черепа	1
Языкодержатель	1
Ножницы	3
Зажимы кровоостанавливающие с овальными губками	1
Зажимы кровоостанавливающие зубчатые	5
Зажимы кровоостанавливающие для глубоких полостей	3
Зажимы кровоостанавливающие «Москит»	
-крючок двузубчатый	3
-крючок трехзубчатый	3
-крючок четырехзубчатый	3
Зонды хирургические	
-желобоватый	2
-зобный	1
Зажимы хирургические бельевые	10
Иглодержатели	10
Набор для отработки хирургических навыков	1
Трахеостомические трубки	5
Набор для плевральной пункции	1

Набор для скелетного вытяжения	2
б) Шовный материал	
- шелк ампульный	5
- металлические скобы	1
в) Перевязочный материал	
Бинты марлевые (разных размеров)	20
Бинты гипсовые	4
Лотки эмалированные	10
Жгут Эсмарха	5
Калоприемник	30
Бикс	6
Контейнер ЕДПО	3
Штатив для вливаний ШВ-01 МСК-310	1

### *Медицинская документация*

Медицинская карта стационарного больного	
Медицинская карта амбулаторного больного	
Карта вызова скорой медицинской помощи	
Бланки анализов, направлений	
Журнал учета приема больных на госпитализацию	
Журнал отказа от госпитализации	
Статистическая карта выбывшего из стационара	
График течения операции	
Карта интенсивной терапии	
Транфузионная карта	
Рецепт (взрослый, детский)	
Листок врачебных назначений	
Бланки	
-выписки из истории болезни амбулаторного, стационарного больного	
-обследования больного на сифилис	
Направления	
-на исследование образцов крови и ИФА, СПИД	
-на исследование крови	
-в биохимическую лабораторию	
-в патогистологическую лабораторию	
-в рентгеновский кабинет	
-в процедурный кабинет	

### *Технические средства обучения*

Ноутбук	1
Мультимедийный проектор	1

## ПЕРЕЧЕНЬ ЛИТЕРАТУРЫ

### Основная

<b>№ п/п</b>	<b>Авторы</b>	<b>Название</b>	<b>ПМ, Дисциплина</b>	<b>Год издания</b>
1.	Дмитриева З.В.	Теоретические основы сестринского дела в хирургии	Сестринское дело в хирургии	2010
2.	Ковалев А.И.	Хирургия	Хирургия	2013
3.	Стецюк В.Г.	Сестринское дело в хирургии	Сестринское дело в хирургии	2014
4.	Оконенко Т.И., Чувакова Г.И.	Сестринское дело в хирургии: учебник и практикум для СПО	Сестринское дело в хирургии	2016
5.	Рубан Э.Д.	Хирургия	Хирургия	2017
6.	Котельников Г.П., Мирошниченко В.Ф., Ардатов С.В.	Лечение пациентов травматологического профиля	ПМ.02 Лечебная деятельность	2017
7.	Оконенко Т.И., Чуваков Г.И.	Сестринское дело в хирургии	Сестринское дело в хирургии	2017
8.	Рубин Э. Д.	Хирургия	Хирургия	2018
9.	Вязьмитина А.В.	Сестринский уход в хирургии: МДК 02.01. Сестринский уход при различных заболеваниях и состояниях	Сестринское дело в хирургии	2019
10.	Барыкина Н.В.	Диагностика в хирургии	ПМ.01 Диагностическая деятельность	2015
11.	Петерсон С.Б.	Онкология	Онкология	2014

## Дополнительная

№ п/п	Авторы	Название	Дисциплина	Год издания
1.	Скрипнеченко А.Ф.	Хирургия	Хирургия	1984
2.	Буянов В.М.	Хирургия	Хирургия	1987
3.	Цитовская Л.В. Гостищев В.К. Григорян А.В. Сыромятникова А.В.	Руководство к практическим занятиям по хирургии	Хирургия	1988
4.	Нестеренко Ю.Н.	Хирургические болезни	Хирургия	1989
5.	Муратов С.Н.	Хирургические болезни с уходом	Хирургия	1990
6.	Земан М.С.	Техника наложения повязок	Хирургия	1994
7.	Дьячков Г.Г.	Алгоритмы в хирургии	Хирургия	1995
8.	Кузнецова В.А.	Сестринское дело в хирургии	Сестринское дело в хирургии	2000
9.	Лапкин К.В. Паутин Ю.Ф.	Основы общей хирургии	Хирургия	2002
10.	Котельников Г.П.	Травматология	Хирургия	2004
11.	Андреев Д.А.	Уход за больными в хирургическом стационаре	Хирургия, сестринское дело в хирургии	2004
12.	Владимилова Т.С.	Онкология. Учебное пособие для фельдшеров	Онкология	2005
13.	Зарянская В.К.	Онкология. Учебное пособие для медицинских колледжей	Онкология	2006
14.	Стручков В.И.	Общая хирургия	Хирургия	2008
15.	Чернова В.Г. Паршина Т.О.	Сестринский процесс в хирургии	Сестринское дело в хирургии	2009
16.	Учебно-методическое пособие	Сестринское дело в оториноларингологии:	Сестринское дело в оториноларингологии	2018

## ПЕРЕЧЕНЬ ПРЕЗЕНТАЦИЙ

№ п/п	Тема презентации	Дисциплина, ПМ	Год разработки
1.	Черепно-мозговая травма	Хирургия	2014
2.	Хронические заболевания органов брюшной полости	Хирургия	2014
3.	Холецистит	Хирургия	2014
4.	Флегмона	Хирургия	2015
5.	Травмы	Хирургия	2015
6.	Травмы позвоночника	Хирургия	2015
7.	Столбняк	Хирургия	2015
8.	Синдром раздраженного кишечника	Хирургия	2016
9.	Раны. Виды ран.	Хирургия	2016
10.	Аппендикс	Хирургия	2016
11.	Гнойные заболевания кожи и подкожной клетчатки	Хирургия	2016
12.	Повреждения гортани и трахеи	Хирургия	2017
13.	Повреждения шеи	Хирургия	2017
14.	Пирогов Н.И.	Хирургия	2017
15.	Пиелонефрит	Хирургия	2017
16.	Перитонит	Хирургия	2018
17.	Переломы	Хирургия	2018
18.	Первая помощь при ранениях	Хирургия	2018
19.	Панкреатит	Хирургия	2018
20.	Острая гнойная хирургическая инфекция	Хирургия	2018
21.	Остеомиелит	Хирургия	2019
22.	Опухоли. Доброкачественные и злокачественные опухоли	Хирургия	2019
23.	Ожоги. Обморожения	Хирургия	2019
24.	Кишечная непроходимость	Хирургия	2019
25.	Заболевания прямой кишки	Хирургия	2019
26.	Грудная клетка	Хирургия	2019
27.	Газовая гангрена	Хирургия	2019
28.	Вывихи, переломы	Хирургия	2020
29.	Варикозные расширения вен	Хирургия	2020
30.	Анаэробная инфекция	Хирургия	2020
31.	Первая помощь при травмах груди	Хирургия	2020



## ВИДЕОФИЛЬМЫ

<b>№ п/п</b>	<b>Название видеофильма</b>	<b>Дисциплина, ПМ</b>	<b>Специальность подготовки</b>
1.	Переломы	Хирургия	Лечебное дело
2.	Асептика и антисептика	Хирургия	Сестринское дело
3.	Хирургия 21 века	Хирургия	Сестринское дело
4.	Хирургия колоректального рака и метастатических поражениях печени	Хирургия	Сестринское дело
5.	Три дня из жизни нейрохирурга Кривошапкина	Хирургия	Сестринское дело