

СМОЛЕНСКОЕ ОБЛАСТНОЕ ГОСУДАРСТВЕННОЕ БЮДЖЕТНОЕ  
ПРОФЕССИОНАЛЬНОЕ ОБРАЗОВАТЕЛЬНОЕ УЧРЕЖДЕНИЕ  
«Вяземский медицинский колледж имени Е.О. Мухина»

**РАБОЧАЯ ПРОГРАММА  
ПРАКТИКИ ПО ПРОФИЛЮ СПЕЦИАЛЬНОСТИ**

**ПМ.02 УЧАСТИЕ В ДИАГНОСТИЧЕСКОМ И  
РЕАБИЛИТАЦИОННОМ ПРОЦЕССАХ**

МДК.02.01.03 Сестринская помощь в хирургии

специальность 34.02.01 Сестринское дело  
базовой подготовки

г. Вязьма, 2020 год

«УТВЕРЖДАЮ»  
Директор СОГБПОУ  
«Вяземский медицинский колледж  
имени Е.О. Мухина»  
Анискевич Т.Н.  
«31» августа 2020 года



Автор рабочей программы учебной практики:  
Лавренова Н.Д. – преподаватель ПМ.02 Участие в лечебно-  
диагностическом и реабилитационном процессах СОГБПОУ «Вяземский  
медицинский колледж имени Е.О. Мухина»

Внешний рецензент:  
Фролова Н.А., и.о. зам. главного врача ОГБУЗ «Вяземская ЦРБ»

Внутренний рецензент:  
Махмудова А.Ш., и. о. зам директора по учебной работе СОГБПОУ «Вяземский  
медицинский колледж имени Е.О. Мухина»

## СОДЕРЖАНИЕ


1. Пояснительная записка
2. Паспорт рабочей программы практики по профилю специальности
  - 2.1. Область применения программы практики по профилю специальности
  - 2.2. Место практики по профилю специальности в структуре ППСЗ
  - 2.3. Количество часов на освоение программы практики по профилю специальности
  - 2.4. Контроль за работой обучающихся и отчетность
3. Содержание рабочей программы практики по профилю специальности
  - 3.1. Цели практики по профилю специальности
  - 3.2. Виды работ, выполняемые в период практики по профилю специальности
4. Контроль и оценка результатов практики по профилю специальности
5. Информационное обеспечение практики по профилю специальности
6. Приложения:
  - Приложение № 1. Дневник практики по профилю специальности и рекомендации по его ведению
  - Приложение № 2. Отчет о прохождении практики по профилю специальности
  - Приложение № 3. Манипуляционный лист
  - Приложение № 4. Характеристика
  - Приложение № 5. Аттестационный лист по практике по профилю специальности
  - Приложение № 6. Сестринская история болезни

## 1. Пояснительная записка

Рабочая программа учебной практики по ПМ.02 Участие в лечебно-диагностическом и реабилитационном процессах МДК.02.01.03 Сестринская помощь в хирургии 34.02.01. Сестринское дело базовой подготовки рассмотрена на заседании


ЦМК специальных дисциплин № 2

Протокол № 1 от «31» августа 2020 г.


Председатель ЦМК специальных дисциплин № 2 Бородина Р.П. 

Одобрена на заседании методического совета СОГБПОУ «Вяземский медицинский колледж имени Е.О. Мухина».

Протокол № 1 от «31» августа 2020 г.

И. о. зам. директора по учебной работе СОГБПОУ «Вяземский медицинский колледж имени Е.О. Мухина» Махмудова А.Ш. 

Согласована с внешним рецензентом:

Фролова Н.А. и.о. зам. главного врача 



Учебная практика направлена на формирование у обучающихся умений, приобретение первоначального практического опыта и реализуется в рамках профессиональных модулей программы подготовки специалистов среднего звена (далее - ППССЗ) по основным видам профессиональной деятельности для последующего освоения ими общих и профессиональных компетенций по избранной специальности.

Учебная практика проводится в рамках профессиональных модулей и реализуется как в несколько периодов, так и рассредоточено, чередуясь с теоретическими занятиями в рамках профессиональных модулей.

Учебная практика обучающихся в СОГБПОУ «Вяземский медицинский колледж имени Е.О. Мухина» проводится в учебных кабинетах, а также в медицинских (аптечных) организациях, с которыми заключены договоры об организации практической подготовки обучающихся.

## 2. Паспорт программы практики по профилю специальности

### 2.1. Область применения программы практики по профилю специальности

Программа практики по профилю специальности по ПМ.02 Участие в лечебно-диагностическом и реабилитационном процессах МДК 02.01.03 Сестринская помощь в хирургии является частью ППССЗ и разработана в соответствии с ФГОС СПО по специальности 34.02.01. Сестринское дело базовой подготовки.

### 2.2. Место практики в структуре ППССЗ

Практика по профилю специальности по ПМ.02 Участие в лечебно-диагностическом и реабилитационном процессах МДК 02.01.03 Сестринская помощь в хирургии направлена на формирование у обучающегося общих и профессиональных компетенций, приобретение практического опыта и реализуется в рамках ПМ.02 Участие в лечебно-диагностическом и реабилитационном процессах МДК 02.01.03 Сестринская помощь в хирургии ППССЗ по виду профессиональной деятельности, предусмотренных ФГОС СПО по специальности.

Практика по профилю специальности проводится после изучения ПМ.02 Участие в лечебно-диагностическом и реабилитационном процессах МДК 02.01.03 Сестринская помощь в хирургии и освоения учебной практики.

### 2.3. Количество часов на освоение программы практики по профилю специальности

В соответствии с рабочим учебным планом по специальности 34.02.01. Сестринское дело базовой подготовки общее количество часов на освоение программы практики по профилю специальности по ПМ.02 Участие в лечебно-диагностическом и реабилитационном процессах составляет 252 часов (7 недель), из них:

ПМ.02 Участие в лечебно-диагностическом и реабилитационном процессах МДК 02.01.03 Сестринская помощь в хирургии – 72 часа.

#### График прохождения практики

Структурные подразделения медицинской организации	Количество дней	Количество часов
Хирургическое отделение ОГБУЗ «Вяземская ЦРБ»:	9	66
Дифференцированный зачет	1	6
<b>ИТОГО:</b>	<b>10</b>	<b>72</b>

В целях лучшей организации работы обучающихся целесообразно руководителю базы практической подготовки совместно с методическим руководителем составить «скользящий» график прохождения практики по профилю специальности, что позволит обучающимся в полном объеме овладеть необходимыми практическими умениями.

### 2.4. Контроль за работой обучающихся и отчетность

Контроль за выполнением программы практики по профилю специальности и графика работы обучающихся осуществляют: методический руководитель от колледжа и руководитель базы практической подготовки.

Методическое руководство практикой осуществляют преподаватели профессиональных модулей СОГБПОУ «Вяземский медицинский колледж имени Е.О. Мухина».

В период прохождения практики по профилю специальности обучающиеся обязаны подчиняться правилам внутреннего трудового распорядка медицинской организации, строго соблюдать технику безопасности и санитарно-противоэпидемический режим в медицинской организации.

Во время работы в медицинской организации обучающиеся должны вести дневники практики по профилю специальности по установленной форме. Контроль за ведением дневников осуществляют руководители практики ежедневно.

По окончании практики по профилю специальности руководители практики составляют

характеристику и аттестационный лист на каждого обучающегося, где отражаются результаты его работы в медицинской организации, что учитывается во время проведения аттестации практической подготовки обучающихся по итогам прохождения практики по профилю специальности.

Для участия в аттестации практической подготовки обучающиеся должны представить аттестационной комиссии, состоящей из руководителя базы практической подготовки, зам. директора по практическому обучению колледжа и методического руководителя, следующие документы:

- 1) дневник по практике;
- 2) отчет о прохождении практики;
- 3) манипуляционный лист;
- 4) характеристику, подписанную руководителем практики по профилю специальности от медицинской организации и методическим руководителем практики, заверенную печатью базы практической подготовки;
- 5) аттестационный лист, подписанный руководителем практики от медицинской организации и методическим руководителем практики, заверенный печатью базы практической подготовки;
- 6) сестринскую историю болезни.

### **3. Содержание практики по профилю специальности**

#### ***3.1. Цели практики по профилю специальности***

Целью освоения программы практики по профилю специальности является:

***1. Приобретение практического опыта*** по виду профессиональной деятельности ПМ.02 Участие в лечебно-диагностическом и реабилитационном процессах МДК 02.01.03 Сестринская помощь в хирургии

ПО 1. осуществления ухода за пациентами при различных заболеваниях и состояниях

***2. Формирование у обучающихся общих и профессиональных компетенций*** по виду профессиональной деятельности ПМ.02 Участие в лечебно-диагностическом и реабилитационном процессах МДК 02.01.03 Сестринская помощь в хирургии

ОК 1. Понимать сущность и социальную значимость своей будущей профессии, проявлять к ней устойчивый интерес.

ОК 2. Организовывать собственную деятельность, выбирать типовые методы и способы выполнения профессиональных задач, оценивать их выполнение и качество

ОК 3. Принимать решения в стандартных и нестандартных ситуациях и нести за них ответственность.

ОК 4. Осуществлять поиск и использование информации, необходимой для эффективного выполнения профессиональных задач, профессионального и личностного развития.

ОК 5. Использовать информационно-коммуникационные технологии в профессиональной деятельности.

ОК 6. Работать в коллективе и команде, эффективно общаться с коллегами, руководством, потребителями.

ОК 7. Брать на себя ответственность за работу членов команды (подчиненных), за результат выполнения заданий.

ОК 8. Самостоятельно определять задачи профессионального и личностного развития, заниматься самообразованием, осознанно планировать и осуществлять повышение квалификации.

ОК 9. Ориентироваться в условиях частой смены технологий в профессиональной деятельности.

ОК 10. Бережно относиться к историческому наследию и культурным традициям народа, уважать социальные, культурные и религиозные различия.

ОК 11. Быть готовым брать на себя нравственные обязательства по отношению к природе, обществу, человеку.

ОК 12. Организовывать рабочее место с соблюдением требований охраны труда, производственной санитарии, инфекционной и противопожарной безопасности.

ОК 13. Вести здоровый образ жизни, заниматься физической культурой и спортом для укрепления здоровья, достижения жизненных и профессиональных целей.

ПК 2.1. Представлять информацию в понятном для пациента виде, объяснять ему суть вмешательств.

ПК 2.2. Осуществлять лечебно-диагностические вмешательства, взаимодействуя с участниками лечебного процесса.

ПК 2.3. Сотрудничать со взаимодействующими организациями и службами.

ПК 2.4. Применять медикаментозные средства в соответствии с правилами их использования.

ПК 2.5. Соблюдать правила использования аппаратуры, оборудования и изделий медицинского назначения в ходе лечебно-диагностического процесса.

ПК 2.6. Вести утвержденную медицинскую документацию.

ПК 2.8. Оказывать паллиативную помощь.

С целью овладения соответствующими общими и профессиональными компетенциями обучающийся в ходе освоения программы практики по профилю специальности должен:

**уметь:**

- готовить пациента к лечебно-диагностическим вмешательствам;
- осуществлять сестринский уход за пациентом при различных заболеваниях и состояниях;
- консультировать пациента и его окружение по применению лекарственных средств;
- осуществлять фармакотерапию по назначению врача;
- проводить мероприятия по сохранению и улучшению качества жизни пациента;
- осуществлять паллиативную помощь пациентам;
- вести утвержденную медицинскую документацию

**знать:**

- причины, клинические проявления, возможные осложнения, методы диагностики, проблемы пациента, организацию и методы оказания сестринской помощи при нарушениях здоровья;
- пути введения лекарственных препаратов;
- правила использования аппаратуры, оборудования, изделий медицинского назначения

**3.2. Виды работ, выполняемые в период практики по профилю специальности**

Вид профессиональной деятельности	Виды работ и требования к их выполнению	Кол-во час.	Коды формируемых результатов		
			ПО	ПК	ОК
ПМ.02 Участие в лечебно-диагностическом и реабилитационном процессах МДК 02.01.03 Сестринская помощь в хирургии	<b>Работа в приемном отделении хирургического профиля - 1 день</b> Осуществление приема вновь поступивших пациентов (плановых, экстренных). Оформление медицинской документации по приему больного (историю болезни, заполнение журнала движения больных, порционного требования, выборку назначений врача и т.д.). Транспортировка пациента различными способами и средствами. Оказание доврачебной помощи при неотложных состояниях.	8	ПО1	ПК2.1- ПК2.6 ПК2.8	ОК1- ОК13

	<p><b>Работа на посту медицинской сестры хирургического отделения – 2 дня.</b>  Осуществление приема вновь поступивших пациентов (плановых, экстренных).  Оформление необходимой документации (журнала движения больных, порционного требования, выборка назначений врача и т.д.).  Сестринское обследование пациента, постановка и обоснование сестринского диагноза.  Подготовка пациента к операции (экстренной или плановой):</p> <ul style="list-style-type: none"> <li>- проведение психологической беседы, помощь пациенту в устранении психо-эмоционального напряжения;</li> <li>- проведение премедикации, подготовка кожи операционного поля, помощь пациенту при гигиенической обработке кожи тела, переодевании больного, смена нательного и постельного белья.</li> </ul> <p>Транспортировка пациента в операционную.  Работа в послеоперационном периоде:</p> <ul style="list-style-type: none"> <li>- подготовка функциональной кровати;</li> <li>- подготовка постели для послеоперационного пациента; - подготовка предметов ухода за пациентом;</li> <li>- проведение оксигенотерапии; подача судна, мочеприемника;</li> <li>- подготовка мониторного оборудования;</li> <li>- транспортировка пациента, перекладывание его на функциональную кровать;</li> <li>- наблюдение за послеоперационными пациентами;</li> <li>- выполнение врачебных назначений;</li> <li>- участие в переливании крови и кровезаменителей;</li> <li>- оформление документации;</li> <li>- подготовка пациента к диагностическим исследованиям (рентгенологическим, эндоскопическим, ультразвуковым и т.д.);</li> <li>- обучение пациента и его родственников уходу в до и послеоперационном периоде.</li> </ul>	16	ПО1	ПК2.1- ПК2.6 ПК2.8	ОК1- ОК13
	<p><b>Работа в перевязочной («чистая»)</b>  <b>хирургического отделения – 2 дня.</b>  Соблюдение безопасности при контакте с биологическими жидкостями (кровь, моча, мокрота, отделяемое ран).  Выполнение манипуляций:</p> <ul style="list-style-type: none"> <li>- обработка рук (гигиеническим и хирургическим уровнем);</li> <li>- надевание стерильной одежды;</li> <li>- приготовление перевязочных материалов;</li> <li>- закладка бикса для перевязочной;</li> </ul>	14	ПО1	ПК2.1- ПК2.6 ПК2.8	ОК1- ОК13



	<ul style="list-style-type: none"> <li>- проведение контроля стерильности;</li> <li>- осуществление предстерилизационной очистки и стерилизации инструментов;</li> <li>- инструментальная перевязка;</li> <li>- туалет ран, наложение основных видов повязок;</li> <li>- обработка кожи операционного поля;</li> <li>- снятие швов (под контролем врача);</li> <li>- дезинфекция и утилизация отработанных материалов;</li> <li>- сбор отделяемого раны для посева на флору и чувствительность к антибиотикам;</li> <li>- помощь врачу при смене дренажей, ревизии раны;</li> <li>- ведение документации перевязочного кабинета: журнал перевязок, журнал малых хирургических операций, журнал контроля стерильности.</li> </ul> <p>Наблюдение за пациентом в ходе наркоза и операции:</p> <ul style="list-style-type: none"> <li>- общее состояние пациента на разных стадиях наркоза;</li> <li>- состояние кожи, слизистых;</li> <li>- состояние зрачка;</li> <li>- динамика пульса, АД;</li> <li>- «выход» пациента из наркоза.</li> </ul> <p>Осуществление помощи операционной бригаде:</p> <ul style="list-style-type: none"> <li>- при обработке рук перед операцией;</li> <li>- при облачении в стерильное белье;</li> <li>- при обработке рук, смене перчаток в ходе операции;</li> <li>- при проведении текущей уборки;</li> <li>- при перекладывании и укладке пациента на операционном столе;</li> <li>- при проведении инфузионной терапии.</li> </ul>				
	<p><b>Работа в перевязочной («чистая») хирургического отделения – 2 дня.</b></p> <p>Соблюдение безопасности при контакте с биологическими жидкостями (кровь, моча, мокрота, отделяемое ран).</p> <p>Выполнение манипуляций:</p> <ul style="list-style-type: none"> <li>- обработка рук (гигиеническим и хирургическим уровнем);</li> <li>- надевание стерильной одежды;</li> <li>- приготовление перевязочных материалов;</li> <li>- закладка бикса для перевязочной;</li> <li>- проведение контроля стерильности;</li> <li>- осуществление предстерилизационной очистки и стерилизации инструментов;</li> <li>- инструментальная перевязка;</li> <li>- туалет ран, наложение основных видов повязок;</li> <li>- обработка кожи операционного поля;</li> <li>- снятие швов (под контролем врача);</li> </ul>	14	ПО1	ПК2.1- ПК2.6 ПК2.8	ОК1- ОК13

	<ul style="list-style-type: none"> <li>- дезинфекция и утилизация отработанных материалов;</li> <li>- сбор отделяемого раны для посева на флору и чувствительность к антибиотикам;</li> <li>- помощь врачу при смене дренажей, ревизии раны;</li> <li>- ведение документации перевязочного кабинета: журнал перевязок, журнал малых хирургических операций, журнал контроля стерильности.</li> </ul> <p>Наблюдение за пациентом в ходе наркоза и операции:</p> <ul style="list-style-type: none"> <li>- общее состояние пациента на разных стадиях наркоза;</li> <li>- состояние кожи, слизистых;</li> <li>- состояние зрачка;</li> <li>- динамика пульса, АД;</li> <li>- «выход» пациента из наркоза.</li> </ul> <p>Осуществление помощи операционной бригаде:</p> <ul style="list-style-type: none"> <li>- при обработке рук перед операцией;</li> <li>- при облачении в стерильное белье;</li> <li>- при обработке рук, смене перчаток в ходе операции;</li> <li>- при проведении текущей уборки;</li> <li>- при перекладывании и укладке пациента на операционном столе;</li> <li>- при проведении инфузионной терапии.</li> </ul>				
	<p><b>Работа в операционном блоке – 2 дня.</b>  <b>Виды и содержание работ:</b>  Подготовка перевязочного и шовного материала для операций, наборов инструментов для основных типов операций.  Дезинфекция, предстерилизационная очистка и стерилизация хирургического инструментария.  Обработка кожи рук для операции современными антисептиками.  Накрывание стерильного стола.  Подготовка столика к общей и местной анестезии.  Обработка кожи операционного поля.  Транспортировка пациента в операционную и обратно.  Проведение мониторинга жизненно важных функций организма.  Проведение дезинфекции наркозной аппаратуры.</p>	14	ПО1	ПК2.1- ПК2.6 ПК2.8	ОК1- ОК13
	<b>Дифференцированный зачет</b>	<b>6</b>			
	<b>ИТОГО:</b>	<b>72</b>			

#### 4. Контроль и оценка результатов практики по профилю специальности

Практика в рамках ПМ.02 Участие в лечебно-диагностическом и реабилитационном процессах МДК 02.01.03 Сестринская помощь в хирургии завершается дифференцированным зачётом.

Индекс практики	Форма промежуточной аттестации
ПП по ПМ.02 Участие в лечебно-диагностическом и реабилитационном процессах МДК 02.01.03 Сестринская помощь в хирургии	Дифференцированный зачёт

Дифференцированный зачёт проводится в симуляционном кабинете или кабинете доклинической практики, оснащённым необходимыми муляжами, фантомами, медицинским инвентарем, средствами ухода за пациентами в зависимости от МДК в СОГБПОУ «Вяземский медицинский колледж имени Е.О. Мухина» или на базе медицинской организации.

Формы и методы контроля и оценки результатов освоения практики по профилю специальности направлены на проверку у обучающихся сформированности профессиональных и общих компетенций и обеспечивающих их умений.

Результаты (освоенные ПК и ОК)	Основные показатели оценки результата	Формы и методы контроля и оценки
ПК 2.1. Представлять информацию в понятном для пациента виде, объяснять ему суть вмешательств	Устанавливает контакт с пациентом/членом его семьи. Проводит оценку исходного уровня знаний пациента о вмешательстве. Предоставляет информацию в доступной форме для конкретной возрастной или социальной категории. Получает согласие на вмешательство. Контролирует усвоение полученной информации	Оценка качества проведения беседы, выпуска санбюллетеня. Отзыв пациента и персонала при прохождении ПП Наличие устных и письменных благодарностей от пациента и персонала.
ПК 2.2. Осуществлять лечебно-диагностические вмешательства, взаимодействуя с участниками лечебного процесса	Выбор дистанции максимального комфорта для взаимодействия с пациентом и окружающими. Подготовка пациента совместно со всеми участниками лечебно-диагностического процесса к проведению вмешательств в соответствии с протоколами, принятыми в ЛПУ. Обеспечивает постоянную обратную связь с пациентом в процессе вмешательства. Обеспечивает безопасность пациента и медперсонала.	Сопоставление процесса выполнения лечебно-диагностического вмешательства с протоколами, принятыми в ЛПУ.
ПК 2.3. Сотрудничать со взаимодействующими организациями и службами	Взаимодействие с медицинскими, социальными и правоохранительными организациями в соответствии с нормативно-правовыми документами	Характеристика по итогам прохождения практики.
ПК 2.4. Применять медикаментозные средства в соответствии с правилами их использования	Применение препаратов в соответствии с назначением. Информирование пациента об особенностях приема медикаментозных средств и их воздействии на организм. Владение методиками введения медикаментозных средств	Наблюдение за работой при прохождении ПП. Демонстрация навыков на дифференцированном зачёте

ПК 2.5. Соблюдать правила использования аппаратуры, оборудования и изделий медицинского назначения в ходе лечебно-диагностического процесса	Использование аппаратуры согласно инструкциям по применению. Обучение пациента и родственников применению изделий медицинского назначения и уходу за ними.	Отчёт о прохождении практики. Характеристика по итогам прохождения практики.
ПК 2.6. Вести утвержденную медицинскую документацию	Ведение (точное, грамотное, полное, достоверное) утвержденной медицинской документации.	Проверка правильности оформления и ведения медицинской документации
ПК 2.8. Оказывать паллиативную помощь	Организует мероприятия по поддержанию качества жизни, вовлекая в процесс пациента, родных. Осуществляет сестринский уход за пациентом при различных заболеваниях и состояниях	Отзыв пациента и окружающих.
ОК 1. Понимать сущность и социальную значимость своей будущей профессии, проявлять к ней устойчивый интерес	– правильность понимания социальной значимости профессии медицинской сестры	Характеристика с практики по ПС. Оценка результатов дифференцированного зачета
ОК 2. Организовывать собственную деятельность, выбирать типовые методы и способы выполнения профессиональных задач, оценивать их эффективность и качество	– обоснованность применения методов и способов решения профессиональных задач, анализ эффективности и качества их выполнения	Оценка практических действий на практике. Характеристика с практики по ПС. Оценка результатов дифференцированного зачета
ОК 3. Принимать решения в стандартных и нестандартных ситуациях и нести за них ответственность	– точность и быстрота оценки ситуации и правильность принятия решения в стандартных и нестандартных ситуациях, нести за них ответственность	Оценка практических действий на практике. Характеристика с практики по ПС. Оценка результатов дифференцированного зачета
ОК 4. Осуществлять поиск и использование информации, необходимой для эффективного выполнения возложенных на него профессиональных задач, а также для своего профессионального и личностного развития	– грамотность и точность нахождения и использования информации для эффективного выполнения профессиональных задач, профессионального и личностного развития	Оценка практических действий на практике. Характеристика с практики по ПС. Оценка результатов дифференцированного зачета
ОК 5. Использовать информационно-коммуникационные технологии в профессиональной деятельности	правильность использования информационно-коммуникационных технологий в профессиональной деятельности медицинской сестры	Оценка практических действий на практике. Характеристика с практики по ПС. Оценка результатов дифференцированного зачета
ОК 6. Работать в коллективе и в команде, эффективно общаться с коллегами, руководством, потребителями	– эффективность взаимодействия с обучающимися, коллегами, руководством ЛПУ, пациентами – аргументированность в отстаивании своего мнения на основе уважительного отношения к окружающим	Оценка практических действий на практике. Характеристика с практики по ПС. Оценка результатов дифференцированного зачета
ОК 7. Брать ответственность за работу членов команды (подчиненных), за результат выполнения заданий	– осознание полноты ответственности за работу подчиненных, за результат выполнения заданий	Оценка практических действий на практике. Характеристика с практики по ПС. Оценка результатов

		дифференцированного зачета
ОК 8. Самостоятельно определять задачи профессионального и личностного развития, заниматься самообразованием, осознанно планировать и осуществлять повышение своей квалификации	– эффективность планирования обучающимися повышения личностного уровня и своевременность повышения своей квалификации	Оценка практических действий на практике. Характеристика с практики по ПС. Оценка результатов дифференцированного зачета
ОК 9. Ориентироваться в условиях частой смены технологий в профессиональной деятельности	– рациональность использования инновационных технологий в профессиональной деятельности – компетентность в своей области деятельности	Оценка результатов дифференцированного зачета; Оценка практических действий на практике; Характеристика с практики по ПС
ОК 10. Бережно относиться к историческому наследию и культурным традициям народа, уважать социальные, культурные и религиозные различия	Уважительное отношение к пациентам, бережное и толерантное отношение к представителям других национальностей, вероисповеданий и культур, лицам, принадлежащим к различным социальным слоям общества, милосердное отношение к ветеранам всех войн, бережное отношение к историческому наследию своего народа и народов других национальностей и государств.	Оценка результатов дифференцированного зачета; Оценка практических действий на практике; Характеристика с практики по ПС
ОК 11. Быть готовым брать на себя нравственные обязательства по отношению к природе, обществу, человеку	Ответственное отношение к окружающему миру живой природы, обществу, ответственность за высказывания и поступки, бережное и ответственное отношение к каждому человеку как к личности, включая пациентов.	Оценка результатов дифференцированного зачета; Оценка практических действий на практике; Характеристика с практики по ПС
ОК 12. Организовывать рабочее место с соблюдением требований охраны труда, производственной санитарии, инфекционной и противопожарной безопасности	– рациональность организации рабочего места с соблюдением необходимых требований и правил безопасности	Оценка практических действий на практике; Оценка результатов дифференцированного зачета; Характеристика с практики по ПС
ОК 13. Вести здоровый образ жизни, заниматься физической культурой и спортом для укрепления здоровья, достижения жизненных и профессиональных целей	– систематичность ведения пропаганды и эффективность здорового образа жизни с целью профилактики заболеваний	Оценка практических действий на практике; Характеристика с практики по ПС

Результаты практики по профилю специальности оцениваются по пятибалльной системе и заносятся методическим руководителем практики в ведомость, журнал учета учебных часов и зачетную книжку обучающегося.

Обучающиеся, не прошедшие практику по профилю специальности или получившие отрицательную оценку, не допускаются к прохождению государственной итоговой аттестации.

## **5. Информационное обеспечение практики по профилю специальности**

### **Основные источники:**

1. Барыкина Н.В. Сестринское дело в хирургии. Ростов-на-Дону: Феникс, 2015.
2. Вязьмитина А.В. Сестринский уход в хирургии. Ростов-на-Дону: Феникс, 2017.
3. Стецюк В.Г. Сестринское дело в хирургии: учебное пособие. - М. : ГЭОТАР-Медиа, 2014. - 720 с. : ил.

### **Дополнительные источники:**

1. Гостищев В.К. Общая хирургия. – М.: Издательство: ГЭОТАР-Медиа, 2010.
2. Гостищев В.К. Под редакцией Саймона Патерсон-Брауна. Общая и неотложная хирургия. – М.: Издательство: ГЭОТАР-Медиа, 2010.
3. Григорьева В.И. Рабочая тетрадь лекционных занятий по дисциплине «Сестринское дело в хирургии», М.: Авторская академия, 2010.
4. Дмитриева З.В., Теплова А.И. Теоретические основы сестринского дела в хирургии. Издательство: СпецЛит, 2010.
5. Зарянская В. Г., Барыкина Н. В. Сестринское дело в хирургии. Ростов-На-Дону, Изд.: ФЕНИКС, 2010.
6. Ковалев А.И. «Общая хирургия. Курс лекций». Москва, МИА, 2009.
7. Кузнецов Н.А., Бронтвейн А.Т. Уход за хирургическим больным – М.: Издательство: ГЭОТАР-Медиа, 2010.

### **Нормативно-правовая документация:**

Нормативно-правовые акты, регламентирующие диагностическую деятельность в РФ.

### **Ссылки на электронные источники информации:**

Информационно-правовое обеспечение:

1. Система «Консультант».
2. Система «Гарант».

### **Профильные web-сайты Интернета:**

1. Министерство здравоохранения и социального развития РФ (<http://www.minzdravsoc.ru>)

1 лист

СОГБПОУ «Вяземский медицинский колледж имени Е.О. Мухина»

**ДНЕВНИК  
ПРАКТИКИ ПО ПРОФИЛЮ СПЕЦИАЛЬНОСТИ  
ПМ.02 Участие в лечебно-диагностическом и реабилитационном процессах  
МДК 02.01.03 Сестринская помощь в хирургии**

\_\_\_\_\_ группы \_\_\_\_\_  
(Ф.И.О. обучающегося полностью)

Специальность 34.02.01. Сестринское дело базовый уровень

База прохождения практики: \_\_\_\_\_  
(наименование медицинской организации)

**Руководители практики:**

**На базе медицинской организации:**

\_\_\_\_\_ (Наименование структурного подразделения медицинской организации, должность, Ф.И.О. руководителя)

**Методический руководитель практики по профилю специальности:**

Преподаватель СОГБПОУ «Вяземский медицинский колледж имени Е.О. Мухина»

\_\_\_\_\_ (Ф.И.О. методического руководителя)

2 лист

**ИНСТРУКТАЖ ПО ТЕХНИКЕ БЕЗОПАСНОСТИ В МЕДИЦИНСКОЙ ОРГАНИЗАЦИИ**

Дата проведения инструктажа: \_\_\_\_\_

Подпись обучающегося (ейся): \_\_\_\_\_

Ф.И.О., должность и подпись лица, проводившего инструктаж: \_\_\_\_\_

3 лист

**ГРАФИК ПРОХОЖДЕНИЯ ПРАКТИКИ ПО ПРОФИЛЮ СПЕЦИАЛЬНОСТИ**

Дата	Время	Структурное подразделение медицинской организации

## ЛИСТ УЧЕТА ЕЖЕДНЕВНОЙ РАБОТЫ ОБУЧАЮЩЕГОСЯ

Дата, время, место прохождения практики	Содержание и объем выполненной работы	Оценка и подпись руководителя практики
1	2	3

### Рекомендации по ведению дневника практики

1. Дневник ведется на протяжении всего периода прохождения практики по профилю специальности.
2. На первой странице заполняется паспортная часть дневника, далее делается отметка о проведенном инструктаже по технике безопасности, заполняется график прохождения практики по профилю специальности по датам и количеству дней.
3. Ежедневно в графе «Содержание и объем проделанной работы» регистрируется проведенная обучающимся самостоятельная работа в соответствии с программой практики по профилю специальности.
4. В записях в дневнике следует четко выделить:
  - а) что видел и наблюдал обучающийся;
  - б) что им было проделано самостоятельно.
5. Ежедневно в дневнике обучающийся подводит цифровые итоги проведенных работ в конце записей каждого дня.
6. При выставлении оценок по пятибалльной системе учитывается количество и качество проделанных работ, знание материала, изложенного в дневнике, четкость, аккуратность и своевременность проведенных записей. Оценка выставляется ежедневно непосредственным руководителем практики в графе «Оценка и подпись руководителя практики».
7. По окончании практики по профилю специальности обучающийся составляет отчет о прохождении практики, который состоит из двух разделов: а) цифрового, б) текстового.

В цифровой отчет включается количество проведенных за весь период практики видов работ, предусмотренных программой практики по профилю специальности. Цифры, включенные в отчет должны соответствовать сумме цифр, указанных в дневнике.

В текстовом отчете обучающиеся отмечают положительные и отрицательные стороны прохождения практики по профилю специальности, предложения по организации и проведению практики по профилю специальности на практической базе.



**ОТЧЕТ О ПРОХОЖДЕНИИ ПРАКТИКИ ПО ПРОФИЛЮ СПЕЦИАЛЬНОСТИ**  
**ПМ.02 Участие в лечебно-диагностическом и реабилитационном процессах**  
**МДК 02.01.03 Сестринская помощь в хирургии**

Ф.И.О. обучающегося \_\_\_\_\_ группы \_\_\_\_\_

Специальность 34.02.01. Сестринское дело базовый уровень

База прохождения практики: \_\_\_\_\_  
 (наименование медицинской организации)

Даты прохождения практики по профилю специальности: с \_\_\_\_\_ по \_\_\_\_\_ 202\_\_ г.

За время прохождения мною выполнены следующие объемы работ:

**А. Цифровой отчет**

№ п/п	Виды работ	Количество
1.	Участие в приеме пациентов.	
2.	Осуществление сестринского процесса (проведение первичной сестринской оценки пациента, интерпретация полученных данных, планирование сестринского ухода, итоговая оценка достигнутого результата)	
3.	Участие в проведении лечебных и диагностических процедур.	
4.	Соблюдение санитарно-эпидемиологического режима различных помещений ЛПУ.	
5.	Оформление медицинской документации	

**Б. Текстовой отчет**

---



---



---



---



---



---



---



---



---

Руководитель практики по профилю специальности от медицинской организации:

\_\_\_\_\_  
 (должность, ФИО, подпись)

Методический руководитель практики по профилю специальности от СОГБПОУ «Вяземский медицинский колледж имени Е.О. Мухина»:

\_\_\_\_\_  
 (ФИО методического руководителя, подпись)

**МАНИПУЛЯЦИОННЫЙ ЛИСТ**

Ф.И.О. обучающегося \_\_\_\_\_ группы \_\_\_\_\_

Специальность 34.02.01. Сестринское дело базовый уровень

База прохождения практики: \_\_\_\_\_

(наименование медицинской организации)

Даты прохождения практики по профилю специальности: с \_\_\_\_\_ по \_\_\_\_\_ 202 г.

№ п/п	Перечень манипуляций	месяц число	Количество манипуляций, выполненных на практике по профилю специальности											
												ИТОГО		
1.	Заполнение медицинской документации в приемном отделении и на посту													
2.	Санитарная обработка пациента													
3.	Измерение температуры тела													
4.	Подсчет пульса, определение его качеств													
5.	Измерение АД.													
6.	Определение ЧДД													
7.	Транспортировка пациента в лечебное отделение													
8.	Изготовление перевязочного материала: салфетки, турунды, шарики, тампоны.													
9.	Укладка в биксы операционного белья, одежды, перевязочного материала, перчаток													
10.	Дезинфекция, предстерилизационная очистка и стерилизация изделий медицинского назначения, материалов.													
11.	Осуществление контроля за стерильностью с помощью термоиндикаторов													
12.	Пользование стерильным биксом													
13.	Облачение в стерильный халат и перчатки себя и врача													
14.	Обработка рук (гигиенический и хирургический уровни)													
15.	Накрывание стерильного стола													
16.	Подготовка столика к общей и местной анестезии													
17.	Транспортировка пациента в операционную и обратно													
18.	Обработка операционного поля хлоргексидином-биглюконатом													
19.	Проведение мониторинга жизненно важных функций в ходе наркоза													
20.	Проведение дезинфекции наркозной аппаратуры													
21.	Проведение оценки состояния пациента после операции													
22.	Проведение обработки дренажей													
23.	Составление набора инструментов для проведения инфльтрационной, проводниковой, спинномозговой анестезии.													
24.	Бритье операционного поля													
25.	Участие в подготовке пациента к плановой, срочной и экстренной операции													
26.	Подготовка больного к общему обезболиванию.													

27.	Наблюдение за больным в ходе обезболивания.																									
28.	Участие в подготовке палаты для послеоперационного пациента																									
29.	Наблюдение и уход за пациентом в послеоперационном периоде																									
30.	Смена постельного и нательного белья																									
31.	Проведение гигиенических мероприятий пациенту в постели																									
32.	Участие в проведении профилактических мероприятий в послеоперационном периоде																									
33.	Применение грелки и пузыря со льдом																									
34.	Помощь при рвоте																									
35.	Подача судна																									
36.	Профилактика пролежней																									
37.	Обучение пациента и его родственников по уходу в послеоперационном периоде																									
38.	Наложение кровоостанавливающего жгута																									
39.	Наложение бинтовых повязок:																									
	Бинтовые на голову:																									
	- «Чепец»																									
	- «Уздечка»																									
	- на один и оба глаза																									
	- пращевидная																									
	- затылочную область																									
40.	Повязки на конечности:																									
	- повязка «Рыцарская перчатка»																									
	- повязка «Варежка»																									
	- «черепашья» (сходящаяся и расходящаяся) на коленный и локтевой суставы																									
	- спиральная на голень и предплечье, в т.ч. с перегибами																									
	- восьмиобразная на лучезапястный сустав																									
	- Дезо																									
	- колосовидную на плечевой сустав																									
	- на стопу с закрытыми пальцами																									
	- на культю (возвращающаяся)																									
41.	Повязки на туловище:																									
	- на молочную железу																									
	- Т-образная на промежность																									
	- суспензорий																									
42.	Косыночная (на верхнюю конечность)																									
43.	Наложение окклюзионной повязки при открытом пневмотораксе с помощью ИПП																									
44.	Изготовление гипсового бинта																									
45.	Изготовление и наложение гипсовой лангеты																									
46.	Оказание помощи врачу при наложении и снятии гипсовых повязок																									
47.	Наложение эластичных бинтов и чулок на нижние конечности																									
48.	Забор крови на определение группы крови и резус-фактора																									
49.	Определение признаков непригодности крови к переливанию																									
50.	Транспортирование крови из отделения переливания крови																									

51.	Составление наборов и определение групповой принадлежности крови, резус-фактора																					
52.	Составление наборов и проведение проб на индивидуальную совместимость крови донора и реципиента																					
53.	Наблюдение за пациентом во время и после трансфузий																					
54.	Составление набора инструментов для венесекции, катетеризации подключичной вены																					
55.	Использование перчаток и других средств индивидуальной защиты при работе с кровью																					
56.	Проведение инфузионной терапии в периферическую и центральную вены																					
57.	Осуществление ухода за катетером в центральной вене																					
58.	Наложение и снятие кожных швов																					
59.	Осуществление перевязок больных с «чистыми» и гнойными ранами																					
60.	Осуществление туалета раны																					
61.	Осуществление дренирования раны в пределах мягких тканей																					
62.	Подача стерильных материалов и инструментов врачу																					
63.	Составление набора инструментов для:																					
	- операция по поводу костного панариция																					
	- перевязки «чистой» и «гнойной» раны																					
	- трахеостомии																					
	- дренирование плевральной полости																					
	- пункции суставов																					
	- спинномозговой пункции																					
	- вскрытия гнояника																					
	- наложения и снятия швов																					
	- ПХО																					
	- некрэктомии																					
	- новокаиновой блокады																					
	- аппендэктомии																					
	- интубации трахеи																					
64.	Осуществление ухода за свищем																					
65.	Техника ИВЛ																					
66.	Техника катетеризации мочевого пузыря мужчин и женщин																					
67.	Промывание мочевого пузыря																					
68.	Постановка клизм: очистительной, сифонной, масляной, лечебной																					
69.	Постановка газоотводной трубки																					
70.	Подкожные, внутримышечные, внутривенные инъекции																					

Руководитель практики по профилю специальности от медицинской организации:

(должность, ФИО, подпись)

Методический руководитель практики по профилю специальности от СОГБПОУ «Вяземский медицинский колледж имени Е.О. Мухина»:

(ФИО методического руководителя, подпись)

**ХАРАКТЕРИСТИКА**

на обучающегося СОГБПОУ «Вяземский медицинский колледж имени Е.О. Мухина»

(Ф.И.О. обучающегося полностью)

группы \_\_\_\_\_ по специальности 34.02.01. Сестринское дело базовой подготовки, проходившего практику по профилю специальности с \_\_\_\_\_ по \_\_\_\_\_ 202\_\_г. на базе медицинской организации \_\_\_\_\_

(наименование медицинской организации)

по ПМ.02 Участие в лечебно-диагностическом и реабилитационном процессах  
МДК.02.01.03 Сестринская помощь в хирургии

За время прохождения практики проявил (а) себя в следующих качествах:

Соблюдения производственной дисциплины: да/нет (*подчеркнуть*), нарушения \_\_\_\_\_Соблюдение принципов медицинской этики и деонтологии: да/нет (*подчеркнуть*)Внешний вид соответствует/не соответствует требованиям (*подчеркнуть*)Соблюдение правил инфекционной безопасности, ношение медицинской формы, использование средств защиты: постоянно/периодически/нет (*подчеркнуть*)Ведение учебной документации (дневников) по существу/формально/не своевременно (*подчеркнуть*)Проявление интереса к специальности да/не выявляется (*подчеркнуть*)Взаимодействие с медицинским персоналом постоянно/ситуационно/нет (*подчеркнуть*)

Отношение к пациентам \_\_\_\_\_

Индивидуальные особенности: ответственность, скромность, прилежность, инициативность, целеустремленность, добросовестность, исполнительность (*подчеркнуть*)В результате прохождения практики приобрел (а) практический опыт (*подчеркнуть*):

ПО 1.	Осуществления ухода за пациентами при различных заболеваниях и состояниях	да/нет
-------	---	--------

Освоил (а) профессиональные компетенции (*подчеркнуть*):

ПК 2.1.	Представлять информацию в понятном для пациента виде, объяснять ему суть вмешательств	да/нет
ПК 2.2.	Осуществлять лечебно-диагностические вмешательства, взаимодействуя с участниками лечебного процесса	да/нет
ПК 2.3.	Сотрудничать со взаимодействующими организациями и службами	да/нет
ПК 2.4.	Применять медикаментозные средства в соответствии с правилами их использования	да/нет
ПК 2.5.	Соблюдать правила пользования аппаратурой, оборудованием и изделий медицинского назначения в ходе лечебно-диагностического процесса	да/нет
ПК 2.6.	Вести утвержденную медицинскую документацию	да/нет
ПК 2.8.	Оказывать паллиативную помощь	да/нет

Освоил (а) общие компетенции (*подчеркнуть*):

ОК 1.	Понимать сущность и социальную значимость своей будущей профессии, проявлять к ней устойчивый интерес.	да/нет
ОК 2.	Организовывать собственную деятельность, исходя из цели и способов ее достижения, определенных руководителем	да/нет
ОК 3.	Анализировать рабочую ситуацию, осуществлять текущий и итоговый контроль, оценку и коррекцию собственной деятельности, нести ответственность за результаты своей работы.	да/нет
ОК 4.	Осуществлять поиск информации, необходимой для эффективного выполнения профессиональных задач.	да/нет
ОК 5.	Использовать информационно-коммуникационные технологии в профессиональной деятельности.	да/нет
ОК 6.	Работать в команде, эффективно общаться с коллегами, руководством, потребителями.	да/нет
ОК 7.	Брать на себя ответственность за работу членов команды (подчиненных), за результат выполнения заданий.	да/нет
ОК 8.	Самостоятельно определять задачи профессионального и личностного развития, заниматься самообразованием, осознанно планировать и осуществлять повышение квалификации.	да/нет
ОК 9.	Ориентироваться в условиях смены технологий в профессиональной деятельности.	да/нет
ОК 10.	Бережно относиться к историческому наследию и культурным традициям, уважать социальные, культурные и религиозные различия.	да/нет
ОК 11.	Быть готовым брать на себя нравственные обязательства по отношению к природе, обществу и человеку	да/нет
ОК 12.	Организовывать рабочее место с соблюдением требований охраны труда, производственной санитарии, инфекционной и противопожарной безопасности	да/нет
ОК 13.	Вести здоровый образ жизни, заниматься физической культурой и спортом для укрепления здоровья, достижения жизненных и профессиональных целей	да/нет

Выводы, рекомендации: \_\_\_\_\_

\_\_\_\_\_

\_\_\_\_\_

Практику прошел (прошла) с оценкой \_\_\_\_\_

М.П. медицинской организации

Руководитель практики по профилю специальности от медицинской организации:

\_\_\_\_\_  
(должность, ФИО, подпись)

Методический руководитель практики по профилю специальности от СОГБПОУ «Вяземский медицинский колледж имени Е.О. Мухина»:

\_\_\_\_\_  
(ФИО методического руководителя, подпись)

## АТТЕСТАЦИОННЫЙ ЛИСТ ПО ПРАКТИКЕ ПО ПРОФИЛЮ СПЕЦИАЛЬНОСТИ

(Ф.И.О. обучающегося)

обучающийся (аяся) \_\_\_\_\_ группы по специальности 34.02.01. Сестринское дело базовой подготовки успешно прошел (ла) практику по профилю специальности в объеме 72 часа с « \_\_\_\_ » \_\_\_\_\_ по « \_\_\_\_ » \_\_\_\_\_ 202\_\_ г. в медицинской организации

(наименование медицинской организации)

Результаты (освоенные профессиональные компетенции)	<b>Основные показатели оценки результата</b>	(да/ нет)
ПК 2.1.	Представлять информацию в понятном для пациента виде, объяснять ему суть вмешательств	
ПК 2.2.	Осуществлять лечебно-диагностические вмешательства, взаимодействуя с участниками лечебного процесса	
ПК 2.3.	Сотрудничать со взаимодействующими организациями и службами	
ПК 2.4.	Применять медикаментозные средства в соответствии с правилами их использования	
ПК 2.5.	Соблюдать правила пользования аппаратурой, оборудованием и изделий медицинского назначения в ходе лечебно-диагностического процесса	
ПК 2.6.	Вести утвержденную медицинскую документацию	
ПК 2.8.	Оказывать паллиативную помощь	

« \_\_\_\_ » \_\_\_\_\_ 202\_\_ г.

М.П. \_\_\_\_\_ медицинской организации

Руководитель практики по профилю специальности от медицинской организации:

(должность, ФИО, подпись)

Методический руководитель практики по профилю специальности от СОГБПОУ «Вяземский медицинский колледж имени Е.О. Мухина»:

( ФИО методического руководителя, подпись)

**СЕСТРИНСКАЯ КАРТА СТАЦИОНАРНОГО БОЛЬНОГО**

Наименование лечебного учреждения \_\_\_\_\_

Дата и время поступления \_\_\_\_\_

Дата и время выписки \_\_\_\_\_

Отделение \_\_\_\_\_ палата \_\_\_\_\_

Переведен в отделение \_\_\_\_\_

Проведено койко-дней \_\_\_\_\_

Вид транспортировки: на каталке, на кресле, может идти (подчеркнуть)

Группа крови \_\_\_\_\_ Резус-принадлежность \_\_\_\_\_

Побочное действие лекарств \_\_\_\_\_

\_\_\_\_\_   
название препарата и характер побочного действия

ФАМИЛИЯ ИМЯ ОТЧЕСТВО \_\_\_\_\_

Пол \_\_\_\_\_

Возраст \_\_\_\_\_

Постоянное место жительства \_\_\_\_\_

Место работы, профессия или должность \_\_\_\_\_

Кем направлен больной \_\_\_\_\_

Направлен в стационар по экстренным показаниям: да, нет, через \_\_\_\_\_ часов  
после начала заболевания, получения травмы ; госпитализирован в плановом порядке  
(подчеркнуть).

ВРАЧЕБНЫЙ ДИАГНОЗ \_\_\_\_\_

**ОБЪЕКТИВНО:****ФИЗИОЛОГИЧЕСКИЕ ДАННЫЕ:**

Сознание: ясное, расстроенное, отсутствует.

Положение в постели: активное, пассивное, вынужденное.

Рост \_\_\_\_\_

Вес \_\_\_\_\_ Должный вес \_\_\_\_\_

Температура \_\_\_\_\_

**СОСТОЯНИЕ КОЖИ И СЛИЗИСТЫХ:**

Влажность \_\_\_\_\_

Цвет (гиперемия, бледность, цианоз, желтушность)

Дефекты: расчёсы, опрелости, пролежни (указать локализацию) \_\_\_\_\_

Отеки да (локализация) \_\_\_\_\_ НЕТ \_\_\_\_\_

Сыпь ДА (локализация, характер) \_\_\_\_\_ НЕТ \_\_\_\_\_

**КОСТНО-МЫШЕЧНАЯ СИСТЕМА:**

Деформация скелета ДА \_\_\_\_\_ НЕТ \_\_\_\_\_

Функция суставов : сохранена, нарушена (указать локализацию)

**ЛИМФОУЗЛЫ:**

Увеличены ДА \_\_\_\_\_ НЕТ \_\_\_\_\_

**ДЫХАТЕЛЬНАЯ СИСТЕМА;**

Число дыхательных движений \_\_\_\_\_



Дыхание (глубокое, поверхностное); ритмичное ДА \_\_\_\_\_ НЕТ \_\_\_\_\_  
Характер одышки : экспираторная, инспираторная, смешанная.  
Характер мокроты гнойная, геморрагическая, серозная, пеннистая, неприятный запах.  
Аускультация лёгких:  
Дыхание (подчеркнуть): везикулярное, жёсткое, ослабленное,  
Хрипы ; наличие, отсутствие (характеристика, локализация) \_\_\_\_\_

#### СЕРДЕЧНО-СОСУДИСТАЯ СИСТЕМА:

Пульс (характеристика, качества) \_\_\_\_\_  
АД на двух руках: левая \_\_\_\_\_ правая \_\_\_\_\_  
Аускультация: тоны звучные , приглушены (подчеркнуть)  
Шумы: ДА \_\_\_\_\_ НЕТ \_\_\_\_\_  
ЖЕЛУДОЧНО-КИШЕЧНЫЙ ТРАКТ:  
Глотание: нормальное, затруднено  
Состояние зубов: кариес, отсутствие зубов \_\_\_\_\_  
Съёмные зубные протезы ДА \_\_\_\_\_ НЕТ \_\_\_\_\_  
Язык обложен ДА \_\_\_\_\_ НЕТ \_\_\_\_\_  
Запах изо рта \_\_\_\_\_  
Характер рвотных масс \_\_\_\_\_  
Характер стула \_\_\_\_\_  
Живот увеличен в объёме ДА (метеоризм, асцит, ожирение) \_\_\_\_\_ НЕТ \_\_\_\_\_  
Болезненность при пальпации ДА (локализация) \_\_\_\_\_ НЕТ \_\_\_\_\_  
Напряжён ДА \_\_\_\_\_ НЕТ \_\_\_\_\_  
Аускультация живота \_\_\_\_\_

#### МОЧЕВЫДЕЛИТЕЛЬНАЯ СИСТЕМА:

Мочеиспускание: болезненное, безболезненное, затруднено, недержание, энурез  
Цвет мочи: обычный, изменён («пива», «мясных помоев»)  
Прозрачность ДА \_\_\_\_\_ НЕТ \_\_\_\_\_  
Суточное количество мочи (подчеркнуть) анурия, олигоурия, полиурия, норма.  
Симптом Пастернацкого \_\_\_\_\_

#### ЭНДОКРИННАЯ СИСТЕМА:

Видимое увеличение щитовидной железы ДА \_\_\_\_\_ НЕТ \_\_\_\_\_  
Экзофтальм ДА \_\_\_\_\_ НЕТ \_\_\_\_\_

#### ПОЛОВАЯ СИСТЕМА:

Молочные железы: размеры \_\_\_\_\_  
Асимметрия ДА \_\_\_\_\_ НЕТ \_\_\_\_\_  
Пальпация молочных желёз: деформация ДА \_\_\_\_\_ НЕТ \_\_\_\_\_  
Наружный осмотр половых органов (патологические изменения) \_\_\_\_\_

#### НЕРВНАЯ СИСТЕМА:

Нарушение походки ДА \_\_\_\_\_ НЕТ \_\_\_\_\_  
Нарушение произвольных движений (подчеркнуть) парезы , атаксии , нарушение равновесия, координации , насильственные движения  
Нарушения функции черепных нервов ДА \_\_\_\_\_ НЕТ \_\_\_\_\_  
Парезы ДА \_\_\_\_\_ НЕТ \_\_\_\_\_  
Гиперкинезы ДА \_\_\_\_\_ НЕТ \_\_\_\_\_  
Мозжечковая атаксия ДА \_\_\_\_\_ НЕТ \_\_\_\_\_  
Симптомы паркинсонизма ДА \_\_\_\_\_ НЕТ \_\_\_\_\_  
Нарушения речи (подчеркнуть) дизартрия, моторная афазия, сенсорная афазия Нарушение чувствительности (указать вид и тип) болевой, температурной и.т.д.

#### СУБЪЕКТИВНОЕ ОБСЛЕДОВАНИЕ:

Жалобы пациента в настоящий момент: \_\_\_\_\_

С какого времени считает себя больным \_\_\_\_\_

С чем связывает своё заболевание \_\_\_\_\_  
Последнее ухудшение \_\_\_\_\_  
Перенесенные заболевания, операции \_\_\_\_\_

**ФАКТОРЫ РИСКА:**

Аллергоанамнез \_\_\_\_\_  
Наследственность \_\_\_\_\_  
Курение да, нет \_\_\_\_\_  
Алкоголь умеренно, избыточно, нет \_\_\_\_\_  
Наркотики \_\_\_\_\_  
Гиподинамия \_\_\_\_\_  
Ожирение \_\_\_\_\_  
Частые стрессовые ситуации в семье или на работе \_\_\_\_\_  
Профессиональные вредности (перечислить) \_\_\_\_\_

**ПИТАНИЕ**

Аппетит сохранён, повышен, понижен \_\_\_\_\_  
Соблюдение режима питания да, нет \_\_\_\_\_  
Преобладание в рационе питания острой, жирной, жареной, растительной, мясной, молочной, мучной пищи \_\_\_\_\_  
Блюда, напитки \_\_\_\_\_  
Суточное потребление жидкости \_\_\_\_\_

**СПОСОБНОСТЬ САМОСТОЯТЕЛЬНО**

Двигаться \_\_\_\_\_  
Умываться \_\_\_\_\_  
Пользоваться туалетом \_\_\_\_\_  
Питаться \_\_\_\_\_  
Готовить пищу \_\_\_\_\_  
Одеваться \_\_\_\_\_  
Делать инъекции (для больных диабетом) \_\_\_\_\_  
Вести домашнее хозяйство \_\_\_\_\_  
Читать и писать \_\_\_\_\_  
Общаться \_\_\_\_\_  
Нарушение зрения \_\_\_\_\_  
Нарушение памяти \_\_\_\_\_  
Нарушение внимания \_\_\_\_\_

**РЕСУРСЫ ЖИЗНЕННОЙ ПОДДЕРЖКИ:**

Адаптация к болезни, игнорирование, недооценка тяжести состояния погружение и уход в болезнь \_\_\_\_\_  
Отношение к религии да, нет \_\_\_\_\_  
Поддержка семьи да, нет \_\_\_\_\_  
Поддержка пациента вне семьи (указать кто это) \_\_\_\_\_  
Результаты дополнительных методов исследования (указать отклонения от нормы) \_\_\_\_\_

Нарушено удовлетворение потребностей (подчеркнуть)

1. Дышать
2. Есть
3. Пить
4. Выделять

5. Спать, отдыхать
6. Быть чистым
7. Одеваться, раздеваться
8. Поддерживать температуру
9. Быть здоровым
10. Избегать опасности
11. Двигаться
12. Общаться
13. Иметь жизненные ценности
14. Играть, учиться, работать.

СЕСТРИНСКИЕ ПРОБЛЕМЫ (приоритетные подчеркнуть)

Дата	Настоящие	Потенциальные

Дата	Приоритетная сестринская проблема	
Цели		
	Краткосрочные	Долгосрочные

ПЛАНИРОВАНИЕ СЕСТРИНСКОЙ ДЕЯТЕЛЬНОСТИ

Независимые сестринские вмешательства	Дата	Реализация	Оценка

**ВРАЧЕБНЫЕ НАЗНАЧЕНИЯ**

---



---



---



---

Индивидуальные планы оценки лекарственных средств, применяемых для лечения пациента.

№ п/п	Назначенный препарат	Доза и путь введения	Возможный побочный эффект	Наблюдение побочного эффекта у пациента

Совместимость назначенных препаратов:

---

**СЕСТРИНСКИЙ ДНЕВНИК** Фамилия, имя, отчество больного

<u>ДАТА</u>													
Дни в стационаре													
Сознание: ясное													
Расстроенное													
Отсутствует													
СОН: нормальный													
Нарушен													
НАСТРОЕНИЕ													
КОЖНЫЕ ПОКРОВЫ: без изменений													
Опрелости													
Расчёсы													
Отёки													
Цианоз													
Желтушность													

ТЕМПЕРАТУРА														
ДЫХАНИЕ: ЧДД														
Кашель														
Одышка														
Мокрота														
ПУЛЬС: частота														
Аритмия														
АД														
ЖИВОТ: мягкий														
Вздут														
Напряжен														
ПРИЕМ ПИЩИ самостоятельны й														
Требуется помощь														
ФИЗИОЛОГИЧЕСКИ Е ОТПРАВЛЕНИЯ:														
Мочеиспускани е болезненное														
Затруднённое														
Недержание														
Суточный диурез														
БОЛЬ: без изменения														
Ослабление														
Усиление														
Личная гигиена самостоятельно														
Требуется помощь														
Купание (душ. ванна)														
ВЕС														
ОСЛОЖНЕНИЯ при введении лекарств общие														
Местные														
ПОСЕТИТЕЛИ														